




ORARI DI ANDATA VALIDI PER IL PERIODO SCOLASTICO FINO AL 31/10/2020

San Biase Lenti			6,50							9,15			13,25				14,25			
San Biase Uff. PT			6,59							9,24			13,32				14,32			
Fiumefredo Br.			7,11							9,36			13,40				14,40			
Campora S.G.				7,00		7,40	7,43			8,25	9,15			11,50		13,10	13,35	13,35	16,15	19,05
Coreca				7,05		7,50	7,53			8,30	9,20			11,55		13,15	13,45	13,40	16,20	19,10
Amantea - Polo Scol.						7,52	7,55							12,00		13,20	13,50	13,45		
Amantea USL				7,11		7,56				8,36	9,26			12,04		13,22	13,54	13,49	16,26	16,16
Amantea				7,13		7,58				8,38	9,28			12,06		13,23	13,56	13,51	16,28	16,18
Bv Belmonte				7,15		8,00				8,40	9,30			12,08		13,25	13,58	13,53	16,30	19,20
Bv Longobardi				7,19		8,02				8,44	9,34			12,12		13,29	14,02	13,57	16,34	19,24
Bv Longobardi St.	6,35			7,22	7,25	8,04				8,47	9,37			12,15		13,32	14,05	14,00	16,37	19,27
Fiumefreddo Regio	6,38			7,25	7,28	8,06				8,50	9,40			12,18		13,35	14,08	14,03		16,40
Bv. Fiumefreddo Br.			7,17							9,42			13,45					14,45		
Fiumefreddo Staz.	6,40		7,20	7,27	7,30	8,08			8,52	9,42	9,45		12,20	13,47	13,37	14,10	14,05	14,47	16,42	
1 Bv. Torremezzo	6,43		7,30	7,30	7,33	8,10			8,55	9,45	9,48		12,23		13,40	14,13			16,45	
Torremezzo C.tro											9,47				13,42				16,47	
2 Bv. Torremezzo	6,45		7,35	7,32	7,38	8,12			9,00	9,50	9,50		12,28		13,45	14,18			16,50	
Falconara Albanese		6,45						8,10				11,50								
Falconara Stazione		6,55						8,20				12,00								
Acqua Bianca		7,04						8,28				12,08								
C.da Varco		7,15						8,35				12,15								
San Lucido		7,20	7,40		7,43	8,16		8,40	9,05	9,55	9,55	12,20	12,33		13,50	14,23			16,55	
C.da Fosse	6,52							8,46				12,26			13,57				17,02	
Paola Bv. Ospedale	6,57		7,47		7,55	8,28		8,52	9,19		10,07	12,32	12,47		14,04	14,30			17,09	
Paola P.zza IV	6,59	7,35	7,50	7,45	7,58	8,32		8,55	9,22	10,12	10,10	12,35	12,50		14,07	14,33			17,12	
Paola Stazione	7,05	7,45		7,50	8,02	8,37		9,05	9,26	10,16	10,15	12,45	12,54		14,11	14,37			17,16	
Bv. San Fili			8,17																	
Universita'			8,27																	
CS P.zza Riforma			9,00																	
Cosenza Autolinee			8,45																	

 COINCIDENZA PER S. BIASE - FIUMEFREDDO PAESE
 SERVIZIO ATTIVO NEI GIORNI DI LUNEDI, MERCOLEDI E SABATO
 SERVIZIO ATTIVO NEI GIORNI DI MARTEDI, GIOVEDI E VENERDI

ORARI DI RITORNO VALIDI PER IL PERIODO SCOLASTICO FINO AL 31/10/2020

Cosenza P.zza Riforma							12,05												
Cosenza Autolinee							12,25												
Universita'							12,40												
Bv. San Fili							12,50												
Paola Stazione	7,05	8,05	8,45	10,30	10,50	11,35		12,25	12,10				13,15	13,15			14,10	14,35	17,55
Paola Rione Croce	7,12	8,12	8,52	10,37	10,57	11,42		12,27	12,17				13,22	13,22			14,17	14,42	18,02
Paola P.zza IV			9,00	10,45	11,05	11,50		13,20	12,35	12,25			13,30	13,30			14,25		18,10
Paola Bv. Ospedale			9,03	10,48	11,08	11,53		13,23	12,38	12,28			13,33	13,33			14,28		18,13
C.da Fosse			9,08	10,53	11,13	11,58		13,28	12,43	12,33			13,38	13,38			14,33		18,18
San Lucido	7,28	8,36	9,16	11,01	11,21	12,06		13,36	12,51	12,41			13,46				14,41		18,26
C.da Varco					11,31				13,01				13,56						
Acqua Bianca					11,36				13,06				14,01						
Falconara Stazione					11,41				13,11				14,06						
Falconara Albanese					11,49				13,19				14,14						
1 Bv. Torremezzo	7,30	8,38	9,18	11,03		12,08		13,38		12,43				13,48			14,43	14,57	18,28
Torremezzo C.tro			9,20	11,05		12,10											14,45		18,30
2 Bv. Torremezzo	7,37	8,45	9,25	11,10		12,15		13,45		12,50			13,55				14,50	15,05	18,35
Fiumefreddo Staz.	7,39	8,47	9,27	11,12		12,17		13,47		12,52	13,00		13,57	14,00			14,52	15,07	18,37
Bv. Fiumefreddo Br.		8,50									13,03			14,03					
Fiumefreddo Regio	7,41		9,29	11,14		12,19		13,47		12,54			13,59				14,54	15,09	18,39
Bv Longobardi St.	7,43		9,31	11,16		12,21		13,51		12,56			14,01				14,56	15,11	18,41
Bv Longobardi	7,45		9,33	11,18		12,23				12,58			14,03				14,58		18,43
Bv Belmonte	7,48		9,36	11,21		12,26				13,01			14,06				15,01		18,46
Amantea	7,53		9,41	11,26		12,31				13,06			14,11				15,06		18,51
Amantea USL	7,55		9,43	11,28		12,33				13,08			14,13				15,08		18,53
Amantea - Polo Scol.	7,59					12,35	12,00			13,15		13,05	14,13		14,00	15,08			18,53
Coreca	8,03		9,47	11,32			12,10			13,25		13,15	14,17		14,10	15,12			18,57
Campora S.G.	8,13		9,57	11,42			12,15			13,30		13,20	14,27		14,15	15,22			19,05
Fiumefreddo Br.		8,59									13,12			14,12					
San Biase Uff. PT		9,09									13,22			14,22					
San Biase Lenti		9,12									13,25			14,25					

COINCIDENZA PER S. BIASE - FIUMEFREDDO PAESE
 SERVIZIO ATTIVO NEI GIORNI DI LUNEDI, MERCOLEDI E SABATO
 SERVIZIO ATTIVO NEI GIORNI DI MARTEDI, GIOVEDI E VENERDI