









## ORARI DI ANDATA VALIDI PER IL PERIODO SCOLASTICO DAL 14/09/2023

San Biase Lenti		6,50								9,05				13,25			14,25			
San Biase Off. PT		6,59								9,10				13,32			14,32			
Fiumefredo Br.		7,11								9,20				13,40			14,40			
Campora S.G.	6,28				7,05			7,40	7,43	9,15				12,20		13,10	14,10		16,15	18,50
Coreca	6,30				7,10			7,50	7,53	9,20				12,25		13,15	14,15		16,20	18,55
Amantea - Polo Scol.								7,55	7,58					12,40		13,20	14,20			
Amantea USL	6,36				7,16	7,18		7,58		9,26				12,45		13,25	14,24		16,26	19,01
Amantea	6,38				7,20	7,20		8,00		9,28				12,47		13,27	14,26		16,28	19,03
Bv Belmonte	6,42				7,25	7,25		8,02		9,30				12,49		13,29	14,28		16,30	19,05
Bv Longobardi	6,45				7,30	7,30		8,05		9,34				12,53		13,31	14,30		16,34	19,09
Bv Longobardi St.	6,47				7,32		7,28	8,08		9,37				12,56		13,33	14,32		16,37	19,12
Fiumefreddo Regio	6,49				7,35	7,35	7,33	8,10		9,40				12,59		13,35	14,34		16,40	
Bv. Fiumefreddo Br.		7,17								9,27				13,47				14,45		
Fiumefreddo Staz.	6,52	7,20			7,40	7,38		8,12		9,42	9,30	11,34		13,01	13,50	13,41	14,39	14,47	16,42	
1 Bv. Torremezzo	6,54	7,28		7,25	7,43	7,42		8,14				11,37		13,04		13,43	14,41		16,45	
Torremezzo C.tro										9,47		11,39							16,47	
2 Bv. Torremezzo	6,56	7,35			7,45	7,44		8,16		9,50		11,42		13,09		13,47			16,50	
Falconara Albanese			7,05	7,07								11,10								
Falconara Stazione			7,20									11,25								
Acqua Bianca			7,26									11,31								
C.da Varco			7,35	7,35								11,40								
San Lucido		7,40	7,40	7,40			7,40	8,20		9,55		11,47	11,44	13,14		13,52	14,46		16,55	
C.da Fosse				7,47								11,51							17,02	
Paola Bv. Ospedale		7,47		7,52				8,30		10,02		12,54	11,55	13,21		14,02			17,09	
Paola P.zza IV	7,05	7,50	8,05	7,55	8,00	8,05	8,05	8,35		10,05		12,57	11,58	13,24		14,05	14,55		17,12	
Paola Stazione	7,10		8,15	8,10	8,15	8,15	8,10	8,42		10,12		12,05	12,05	13,30		14,10	15,00		17,16	
Bv. San Fili		8,17																		
Universita'		8,27																		
CS P.zza Riforma		9,00																		
Cosenza Autolinee		8,45																		

 COINCIDENZA PER S. BIASE - FIUMEFREDDO PAESE  
 SERVIZIO ATTIVO NEI GIORNI DA LUNEDI A VENERDI  
 SERVIZIO ATTIVO NEI GIORNI: MARTEDI E MERCOLEDI

ORARI DI RITORNO VALIDI PER IL PERIODO SCOLASTICO DAL 14/09/2023

Cosenza P.zza Riforma								12,05																
Cosenza Autolinee								12,20																
Universita'								12,40																
Bv. San Fili								12,50																
Paola Stazione		7,10	8,10	8,45	9,45	10,15	11,10		12,10								13,10	13,10	13,10	14,05	14,10		17,45	
Paola Rione Croce		7,20	8,17	8,52	9,52	10,22	11,17		12,20								13,17	13,17	13,22	14,12	14,17		17,52	
Paola P.zza IV		7,05	8,05	9,00	10,00	10,30	11,25	13,25	12,30								13,25	13,25		14,22	14,25		17,57	
Paola Bv. Ospedale		7,00		9,03	10,03	10,33	11,28	13,27	12,33								13,28	13,28		14,26	14,28		18,02	
C.da Fosse				9,08	10,08	10,38	11,33	13,32	12,38								13,33			14,30	14,33		18,09	
San Lucido		7,28	8,25	9,16	10,16	10,46	11,41	13,40	12,46								13,41			14,35	14,41		18,17	
C.da Varco					10,25												13,51			14,47				
Acqua Bianca					10,30												13,56			14,52				
Falconara Stazione					10,35												14,00			15,00				
Falconara Albanese					10,45												14,10			15,05				
1 Bv. Torremezzo		7,30	8,30	9,18		10,48	11,43	13,43	12,48									13,37	13,30			14,43		18,19
Torremezzo C.tro				9,20		10,50																		
Cavalcavia Torremezzo		7,35	8,35				11,50	13,45	12,53													14,45		18,21
2 Bv. Torremezzo				9,22		10,52																		
Fiumefreddo Staz.		7,39	8,40	9,27		10,57	11,52	13,50	12,55		13,00							13,42	13,35	13,55		14,52		18,24
Bv. Fiumefreddo Br.			8,42								13,03									13,58				
Fiumefreddo Regio		7,41		9,29		10,59	11,54		12,57									13,44	13,37			14,54		18,26
Bv Longobardi St.	6,05	7,05	7,43	9,31		11,01	11,56		12,59									13,49	13,42			14,56		18,28
Bv Longobardi	6,07	7,07	7,45	9,33		11,03	11,58		13,01									13,52	13,45			14,58		18,30
Bv Belmonte	6,10	7,10	7,50	9,36		11,06	12,01		13,04									13,55	13,48			15,01		18,37
Amantea	6,15	7,15	7,55	9,41		11,11	12,06		13,10									14,00	13,53			15,06		18,40
Amantea USL	6,17	7,17	7,58	9,43		11,13	12,08		13,13									14,02	13,55			15,08		18,42
Amantea - Polo Scol.			8,00				12,10				12,40		13,30										14,20	
Coreca	6,26	7,21	8,03	9,47		11,17			13,20	12,45		13,35		14,05	13,58							15,12	14,25	18,45
Campora S.G.	6,28	7,25	8,15	9,57		11,27			13,25	12,55		13,45		14,14	14,07							15,22	14,35	18,50
Fiumefreddo Br.			8,50								13,12									14,07				
San Biase Uff. PT			8,57								13,22									14,17				
San Biase Lenti			9,05								13,25									14,20				

	COINCIDENZA PER S. BIASE - FIUMEFREDDO PAESE
	SERVIZIO ATTIVO NEI GIORNI DA LUNEDI A VENERDI
	SERVIZIO ATTIVO NEI GIORNI: MARTEDI, MERCOLEDI E GIOVEDI
	SERVIZIO ATTIVO NEI GIORNI DA MARTEDI A VENERDI
	SERVIZIO ATTIVO NEI GIORNI LUNEDI, GIOVEDI E VENERDI