







ORARI DI ANDATA VALIDI PER IL PERIODO SCOLASTICO DAL 10/01/2022

San Biase Lenti		6,50								9,05			13,25		14,25			
San Biase Off. PT		6,59								9,10			13,32		14,32			
Fiumefredo Br.		7,11								9,20			13,40		14,40			
Campora S.G.	6,20		7,05				7,40	7,43	9,15			11,50	13,00		13,35	16,15		
Coreca	6,23		7,10				7,50	7,53	9,20			11,55	13,05		13,45	16,20		
Amantea - Polo Scol.							7,52	7,55				12,00	13,15		13,50			
Amantea USL	6,26		7,16		7,17		7,56		9,26			12,04	13,22		13,54	16,26		
Amantea	6,27		7,20		7,21		7,58		9,28			12,06	13,23		13,56	16,28		
Bv Belmonte	6,29		7,25		7,26		8,00		9,30			12,08	13,25		13,58	16,30		
Bv Longobardi	6,32		7,30		7,31		8,02		9,34			12,12	13,29		14,02	16,34		
Bv Longobardi St.	6,35		7,32		7,33	7,30	8,04		9,37			12,15	13,32		14,05	16,37		
Fiumefreddo Regio	6,38		7,35		7,36	7,35	8,06		9,40			12,18	13,35		14,08	16,40		
Bv. Fiumefreddo Br.		7,17								9,27					14,45			
Fiumefreddo Staz.	6,40	7,20		7,40		7,41		8,08		9,42	9,30		12,20	13,37		14,10	14,47	16,42
1 Bv. Torremezzo	6,43	7,30		7,43	7,25	7,44		8,10					12,23	13,40		14,13		16,45
Torremezzo C.tro										9,47								16,47
2 Bv. Torremezzo	6,45	7,35		7,45		7,46		8,12		9,50			12,28	13,45		14,18		16,50
Falconara Albanese			7,05		7,05							11,10						
Falconara Stazione			7,20									11,25						
Acqua Bianca			7,26									11,31						
C.da Varco			7,35		7,37							11,40						
San Lucido		7,40	7,40		7,42		7,42	8,16		9,55		11,45	12,33	13,50		14,20		16,55
C.da Fosse	6,52				7,50							11,53						17,02
Paola Bv. Ospedale	6,57	7,47			7,55			8,28		10,02		11,58	12,47	14,04		14,27		17,09
Paola P.zza IV	6,59	7,50	8,05	8,00	8,00		8,05	8,32		10,05		12,03	12,50	14,07		14,30		17,12
Paola Stazione	7,05		8,15	8,15	8,10		8,10	8,37		10,12		12,13	12,54	14,10				17,16
Bv. San Fili		8,17																
Universita'		8,27																
CS P.zza Riforma		9,00																
Cosenza Autolinee		8,45																

 COINCIDENZA PER S. BIASE - FIUMEFREDDO PAESE
 SERVIZIO ATTIVO NEI GIORNI DI MARTEDI, GIOVEDI E VENERDI
 COINCIDENZA PER AMANTEA - PONTE SCIUVANO (TORREMEZZO)

ORARI DI RITORNO VALIDI PER IL PERIODO SCOLASTICO DAL 10/01/2022

Cosenza P.zza Riforma						12,05											
Cosenza Autolinee						12,25											
Universita'						12,40											
Bv. San Fili						12,50											
Paola Stazione	7,05	8,10	8,45	9,45	10,15		12,10			13,10	13,10	13,10			14,10	14,10	17,45
Paola Rione Croce	7,12	8,17	8,52	9,52	10,22		12,17			13,17	13,22	13,22			14,17	14,17	14,30
Paola P.zza IV		8,05	9,00	10,00	10,30	13,20	12,25			13,25	13,30				14,25	14,25	17,57
Paola Bv. Ospedale			9,03	10,03	10,33	13,23	12,28			13,28	13,33				14,28	14,28	18,02
C.da Fosse			9,08	10,08	10,38	13,28	12,33			13,33	13,38				14,30	14,33	18,09
San Lucido	7,28	8,25	9,16	10,16	10,46	13,36	12,41			13,41					14,38	14,41	18,17
C.da Varco				10,25						13,51					14,46		
Acqua Bianca				10,30						13,56					14,51		
Falconara Stazione				10,35						14,01					14,56		
Falconara Albanese				10,43						14,09					15,04		
1 Bv. Torremezzo	7,30	8,30	9,18		10,48	13,38	12,43				13,48	13,35				14,43	14,57
Torremezzo C.tro			9,20		10,50												
2 Bv. Torremezzo			9,22		10,52												
Fiumefreddo Staz.	7,39	8,40	9,27		10,57	13,47	12,52	13,00			13,57	13,40	14,00			14,52	15,07
Bv. Fiumefreddo Br.		8,42						13,03					14,03				
Fiumefreddo Regio	7,41		9,29		10,59		12,54				13,59	13,42				14,54	15,09
Bv Longobardi St.	7,43		9,31		11,01		12,56				14,01	13,45				14,56	15,11
Bv Longobardi	7,45		9,33		11,03		12,58				14,03	13,47				14,58	15,13
Bv Belmonte	7,48		9,36		11,06		13,01				14,06	13,50				15,01	15,16
Amantea	7,53		9,41		11,11		13,06				14,11	13,55				15,06	15,21
Amantea USL	7,55		9,43		11,13		13,08				14,13	13,57				15,08	15,23
Amantea - Polo Scol.	7,59						13,15		13,05		14,13			13,55			
Coreca	8,03		9,47		11,17		13,25		13,15		14,17	14,02			14,05	15,12	15,27
Campora S.G.	8,13		9,57		11,27		13,30		13,20		14,27	14,10			14,10	15,22	15,32
Fiumefreddo Br.		8,50						13,12					14,12				
San Biase Off. PT		8,57						13,22					14,22				
San Biase Lenti		9,05						13,25					14,25				

	COINCIDENZA PER S. BIASE - FIUMEFREDDO PAESE
	SERVIZIO ATTIVO NEI GIORNI DI MARTEDI, GIOVEDI E VENERDI
	SERVIZIO ATTIVO DAL MARTEDI AL VENERDI