




ORARI DI ANDATA VALIDI NEI GIORNI FERIALI, PER IL PERIODO SCOLASTICO, FINO AL 08/06/2024

San Biase Lenti		6,50								9,05				13,25					
San Biase Uff. PT		6,59								9,10				13,32					
Fiumefredo Br.		7,11								9,20				13,40					
Campora (Campo sportivo)					7,02			7,35	7,40	9,10		11,00		12,17		13,05	14,10	16,10	18,50
Campora S.G. (Camporella)					7,05			7,40	7,43	9,15		11,05		12,20		13,10		16,15	
Coreca					7,10			7,50	7,53	9,20		11,10		12,25		13,15	14,15	16,20	18,55
Amantea - Polo Scol.								7,55	7,58					12,40		13,20	14,20		
Amantea USL					7,16			7,58		9,26		11,18		12,45		13,25	14,24	16,26	19,01
Amantea					7,20			8,00		9,28		11,20		12,47		13,27	14,26	16,28	19,03
Bv Belmonte					7,25			8,02		9,30		11,22		12,49		13,29	14,28	16,30	19,05
Bv Longobardi	6,45				7,30	7,25		8,05		9,34		11,26		12,53		13,31	14,30	16,34	19,09
Bv Longobardi St.	6,47				7,32		7,28	8,08		9,37		11,29		12,56		13,33	14,32	16,37	19,12
Fiumefreddo Regio	6,49				7,35	7,33	7,33	8,10		9,40		11,32		12,59		13,35	14,34	16,40	
Bv. Fiumefreddo Br.		7,17									9,27				13,47				
Fiumefreddo Staz.	6,52	7,20			7,40	7,38		8,12		9,42	9,30	11,34		13,01	13,50	13,41	14,39	16,42	
1 Bv. Torremezzo	6,54	7,28		7,25	7,43	7,42		8,14				11,37		13,04		13,43	14,41	16,45	
Torremezzo C.tro										9,47		11,39						16,47	
2 Bv. Torremezzo	6,56	7,35			7,45	7,44		8,16		9,50		11,42		13,09		13,47		16,50	
Falconara Albanese			7,05	7,07								11,10							
Falconara Stazione			7,20									11,25							
Acqua Bianca			7,26									11,31							
C.da Varco			7,35	7,35								11,40							
San Lucido		7,40	7,40	7,40			7,40	8,20		9,55		11,44	13,14		13,52	14,46	16,55		
C.da Fosse				7,47								11,51						17,02	
Paola Bv. Ospedale		7,47		7,52				8,30		10,02		11,54	11,55	13,21		14,02		17,09	
Paola P.zza IV	7,05	7,50	8,05	7,55	8,00	8,05	8,05	8,35		10,05		11,57	11,58	13,24		14,05	14,55	17,12	
Paola Stazione	7,10		8,15	8,10	8,15	8,15	8,10	8,42		10,12		12,03	12,05	13,30		14,10	15,00	17,16	
Bv. San Fili		8,17																	
Universita'		8,27																	
CS P.zza Riforma		9,00																	
Cosenza Autolinee		8,45																	

 COINCIDENZA PER S. BIASE - FIUMEFREDDO PAESE
 SERVIZIO ATTIVO NEI GIORNI DA LUNEDI A VENERDI
 SERVIZIO ATTIVO NEI GIORNI: MARTEDI E MERCOLEDI

ORARI DI RITORNO VALIDI NEI GIORNI FERIALE, PER IL PERIODO SCOLASTICO, FINO AL 08/06/2024

Cosenza P.zza Riforma							12,05												
Cosenza Autolinee							12,20												
Universita'							12,40												
Bv. San Fili							12,50												
Paola Stazione	7,10	8,10	8,45	9,45	10,15	11,10	12,08					13,10	13,10	14,05		14,05	14,10	17,45	
Paola Rione Croce	7,20	8,17	8,52	9,52	10,22	11,17	12,18					13,17	13,17	14,12		14,12	14,17	17,52	
Paola P.zza IV	7,05	8,05	9,00	10,00	10,30	11,25	13,25	12,25				13,25	13,25	14,22		14,22	14,25	17,57	
Paola Bv. Ospedale	7,00		9,03	10,03	10,33	11,28	13,27	12,28				13,28	13,28	14,25		14,26	14,28	18,02	
C.da Fosse			9,08	10,08	10,38	11,33	13,32	12,32				13,33				14,30	14,33	18,09	
San Lucido	7,28	8,25	9,16	10,16	10,46	11,41	13,40	12,40				13,41				14,35	14,41	18,17	
C.da Varco				10,25								13,51				14,47			
Acqua Bianca				10,30								13,56				14,52			
Falconara Stazione				10,35								14,00				15,00			
Falconara Albanese				10,45								14,10				15,05			
1 Bv. Torremezzo	7,30	8,30	9,18		10,48	11,43	13,43	12,45					13,37	14,35			14,43	18,19	
Torremezzo C.tro			9,20		10,50												14,45	18,21	
Cavalcavia Torremezzo	7,35	8,35				11,50	13,45	12,50					13,39	14,37					
2 Bv. Torremezzo			9,22		10,52														
Fiumefreddo Staz.	7,39	8,40	9,27		10,57	11,52	13,50	12,52		13,00			13,42	14,40	13,55		14,52	18,24	
Bv. Fiumefreddo Br.			8,42							13,03					13,58				
Fiumefreddo Regio		7,41		9,29	10,59	11,54	12,55						13,44	14,45			14,54	18,26	
Bv Longobardi St.	7,05	7,43		9,31	11,01	11,56	12,57						13,49	14,50			14,56	18,28	
Bv Longobardi	7,07	7,45		9,33	11,03	11,58	12,59						13,52	14,52			14,58	18,30	
Bv Belmonte	7,10	7,50		9,36	11,06	12,01	13,04						13,55				15,01	18,35	
Amantea	7,15	7,55		9,45	11,11	12,06	13,10						14,00				15,06	18,37	
Amantea USL	7,17	7,58		9,47	11,13	12,08	13,13						14,02				15,08	18,40	
Amantea - Polo Scol.		8,05				12,10				13,30							14,20		
Coreca	7,21	8,08		9,52	11,17		13,20	12,45		13,35			14,05				15,12	14,25	18,42
Campora S.G. (Stazione)	7,25	8,15		9,55	11,27		13,25	12,55		13,45			14,08				15,22	14,35	18,47
Campora (Campo sportivo)	7,28	8,18		10,00	11,30		13,28	12,57		13,48			14,10				15,25	14,38	18,50
Fiumefreddo Br.			8,50							13,12					14,07				
San Biase Off. PT			8,57							13,22					14,17				
San Biase Lenti			9,05							13,25					14,20				

	COINCIDENZA PER S. BIASE - FIUMEFREDDO PAESE
	SERVIZIO ATTIVO NEI GIORNI DA LUNEDI A VENERDI
	SERVIZIO ATTIVO NEI GIORNI: MARTEDI, MERCOLEDI E GIOVEDI
	SERVIZIO ATTIVO NEI GIORNI DA MARTEDI A VENERDI
	SERVIZIO ATTIVO NEI GIORNI LUNEDI, GIOVEDI E VENERDI